

INTERNETOVÉ BANKOVNICTVÍ

ARTESA IDEAL

Příručka pro klienty

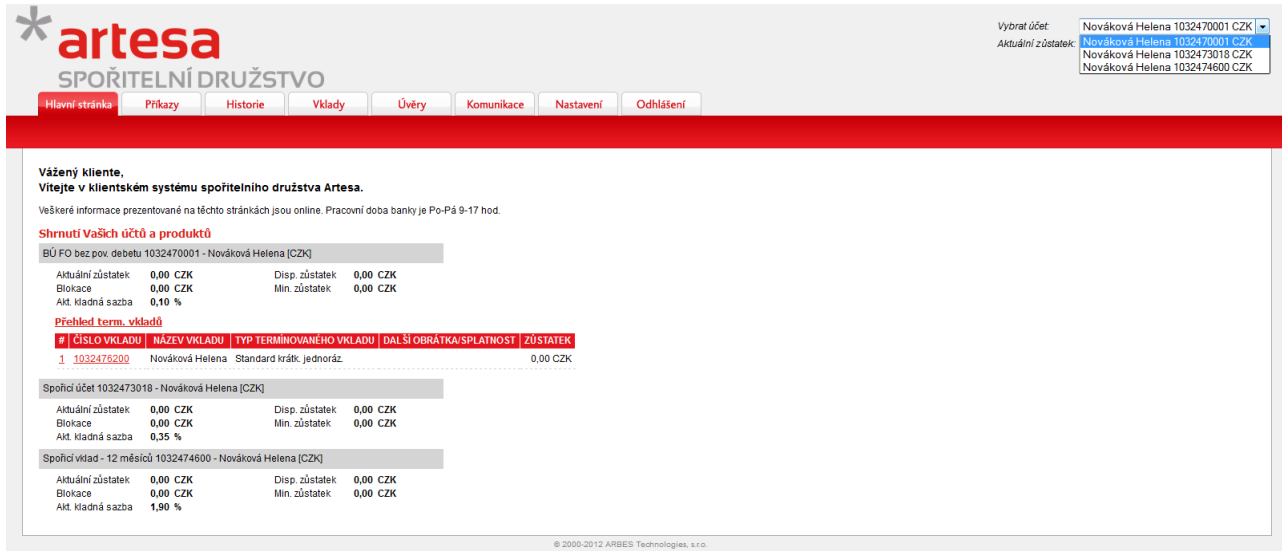
V případě jakýchkoliv dotazů nás kontaktujte na info@artesa.cz nebo na čísle 800 128 836.

OBSAH

1. Nabídka služeb	3
2. Příkazy	3
2.1. Jednorázové příkazy	3
2.2. Trvalé příkazy	8
2.3. Povolená inkasa.....	9
2.4. Šablony	10
2.5. Hromadné platby.....	11
2.6. Inkasní příkazy.....	13
3. Historie	14
3.1. Transakce.....	14
3.2. Výpisy.....	15
4. Vklady	15
4.1. Založení nového termínovaného vkladu	16
5. Úvěry	17
6. Komunikace	18
7. Nastavení	19
7.1. Formáty	19
7.2. Heslo.....	19

1. Nabídka služeb

Po úspěšném přihlášení se vám zobrazí úvodní stránka, tzv. Hlavní stránka. Nabídka operací je rozdělena do několika záložek, mezi kterými se přepínáte poklikem na ouško záložky. Na Hlavní straně máte k dispozici přehled vašich účtů a produktů.



artesa
SPOŘITELNÍ DRUŽSTVO

Vybrat účet: Nováková Helena 1032470001 CZK
 Aktuální zůstatek: Nováková Helena 1032470001 CZK
 Nováková Helena 1032473018 CZK
 Nováková Helena 1032474600 CZK

Hlavní stránka Příkazy Historie Vklady Úvěry Komunikace Nastavení Odhlášení

Vážený kliente,
 Vítejte v klientském systému spořitelního družstva Artesa.
 Veškeré informace prezentované na těchto stránkách jsou online. Pracovní doba banky je Po-Pá 9-17 hod.

Shrnutí Vašich účtů a produktů

BÚ FO bez pov. debetu 1032470001 - Nováková Helena [CZK]

Aktuální zůstatek	0,00 CZK	Disp. zůstatek	0,00 CZK
Blokace	0,00 CZK	Min. zůstatek	0,00 CZK
Akt. kladná sazba	0,10 %		

Přehled term. vkladů

#	ČÍSLO VKLADU	NÁZEV VKLADU	TYP TERMÍNOVANÉHO VKLADU	DALŠÍ OBRÁTKA/SPLATNOST	ZŮSTATEK
1	1032476200	Nováková Helena	Standard krátk. jednoráz.		0,00 CZK

Spořicí účet 1032473018 - Nováková Helena [CZK]

Aktuální zůstatek	0,00 CZK	Disp. zůstatek	0,00 CZK
Blokace	0,00 CZK	Min. zůstatek	0,00 CZK
Akt. kladná sazba	0,35 %		

Spořicí vklad - 12 měsíců 1032474600 - Nováková Helena [CZK]

Aktuální zůstatek	0,00 CZK	Disp. zůstatek	0,00 CZK
Blokace	0,00 CZK	Min. zůstatek	0,00 CZK
Akt. kladná sazba	1,90 %		

© 2000-2012 ARBES Technologies, s.r.o.

2. Příkazy

V záložce Příkazy můžete zadávat jednorázové platební příkazy, trvalé příkazy, povolení k inkasu, hromadné platby, inkasní příkazy a nastavit si šablony příkazů pro opakované použití.

2.1. Jednorázové příkazy

Volba Jednorázové je určena pro realizaci jednorázových tuzemských příkazů, převodů v rámci Artesy v cizí měně a příkazů do zahraničí.



SPOŘITELNÍ DRUŽSTVO

Hlavní stránka Příkazy Historie Vklady Úvěry Komunikace Nastavení Odhlášení

Jednorázové Trvalé Povolená inkasa Šablony Hromadné platby Inkasní příkazy

Nový tuzemský příkaz... Cizoměnový převod v rámci Artesy... Nový zahraniční příkaz...

- **Nový tuzemský příkaz** – příkaz k úhradě můžete vyplnit postupně po jednotlivých polích nebo pomocí volby Šablona. Povinné údaje pro zadání příkazu jsou označeny tučně. *(Pokud na účtu není dostatek prostředků, zadaný příkaz zůstává v platnosti jeden měsíc).*

Detail tuzemské platby

Debetní účet — 1032470001 — Nováková Helena

Šablona


Poznámka *Vyplnění polí uvedených tučně je povinné.*

Účet příjemce	<input type="text"/> - <input type="text"/>
Kód banky	<input type="text"/> <input type="button" value="..."/>
	Pro platby do spořitelního družstva Artesa použijte kód 2220.
Částka	<input type="text"/> CZK
Splatný od	<input type="text" value="17.03.2014"/> <input type="button" value="📅"/>
Variabilní symbol	<input type="text"/>
Konstantní symbol	<input type="text"/>
Specifický symbol	<input type="text"/>
Zpráva pro Vás	<input type="text"/>
Zpráva pro příjemce	<input type="text"/>
Prioritní platba	<input type="checkbox"/> Prioritní platba je poplatkována zvláštní sazbou.

- Po vyplnění příkazu a kliknutí na tlačítko Potvrdit si na následující stránce zkontrolujte zadané údaje. Následně klikněte na tlačítko Poslat SMS. Vyplňte Autorizační kód, který jste obdrželi na váš mobilní telefon, zadejte Heslo, kterým se přihlašujete do Internetového bankovníctví a klikněte na tlačítko Potvrdit.

Detail tuzemské platby

Debetní účet — 1032470001 — Nováková Helena

Účet příjemce	<input type="text" value="208549481"/>
Kód banky	<input type="text" value="0600"/>
Částka	<input type="text" value="1"/> CZK
Splatný od	<input type="text" value="17.03.2014"/> 
Variabilní symbol	<input type="text"/>
Konstantní symbol	<input type="text"/>
Specifický symbol	<input type="text"/>
Zpráva pro Vás	<input type="text"/>
Zpráva pro příjemce	<input type="text"/>
Prioritní platba	<input type="checkbox"/> Prioritní platba je poplatkována zvláštní sazbou.

Autorizační kód

Heslo


- **Cizoměnový převod v rámci Artesy** - můžete také vyplnit po jednotlivých polích nebo pomocí volby Šablona. Povinné údaje pro zadání příkazu jsou označeny tučně.

Detail cizoměnového převodu v rámci Artesy

Debetní účet — 1032470001 — Nováková Helena

Šablona

Poznámka *Vyplnění polí uvedených tučně je povinné.*

Účet příjemce	<input type="text"/>
Částka	<input type="text"/> <input type="text"/>
Splatný od	<input type="text" value="17.03.2014"/> 
Variabilní symbol	<input type="text"/>
Konstantní symbol	<input type="text"/>
Specifický symbol	<input type="text"/>
Zpráva pro Vás	<input type="text"/>
Zpráva pro příjemce	<input type="text"/>
Prioritní platba	<input type="checkbox"/> Prioritní platba je poplatkována zvláštní sazbou.

- Po vyplnění příkazu a kliknutí na tlačítko Potvrdit si na následující stránce zkontrolujte zadané údaje. Následně klikněte na tlačítko Poslat SMS. Vyplňte Autorizační kód, který jste obdrželi na váš mobilní telefon, zadejte Heslo, kterým se přihlašujete do Internetového bankovníctví a klikněte na tlačítko Potvrdit.

- **Nový zahraniční příkaz** – příkaz k úhradě do zahraničí a v cizí měně v rámci ČR se splatností v tentýž den je třeba zadat **nejpozději do 13:30**. Příkaz opět vyplňujete po jednotlivých polích nebo pomocí volby Šablona. V příkazu je vždy nezbytné vyplnit povinné platební údaje - číslo účtu příjemce, jméno a příjmení, SWIFT kód banky příjemce, částku, datum splatnosti, měnu a krytí poplatků. *(Pokud na účtu není dostatek prostředků, zadaný příkaz zůstává v platnosti pouze jeden den)*

Detail zahraničního platebního příkazu

Debentní účet — 1032470001 — Nováková Helena [CZK]

Šablona

Poznámka *Vyplnění polí uvedených tučně je povinné.*

Účet příjemce	<input type="text"/>
Jméno příjemce	<input type="text"/>
Adresa příjemce	<input type="text"/>
SWIFT kód	<input type="text"/>
Název banky	<input type="text"/>
Adresa banky	<input type="text"/>
Částka	<input type="text"/> <input type="text"/>
Kurz	<input type="text"/> Informativní kurz k aktuálnímu dni
Splatný od	17.03.2014 <input type="text"/>
Krytí poplatků	<input type="text"/>
Titul platby	<input type="text"/> ...
Zpráva pro Vás	<input type="text"/>
Zpráva pro příjemce	<input type="text"/>
Zpráva pro banku	<input type="text"/>

- Formát čísla účtu příjemce se může lišit, proto ho doporučujeme zadávat ve formátu IBAN a SWIFT kód zadejte v mezinárodním formátu. Po vyplnění příkazu a kliknutí na tlačítko Potvrdit si na následující stránce zkontrolujte zadané údaje. Následně klikněte na tlačítko Poslat SMS. Vyplňte Autorizační kód, který jste obdrželi na váš mobilní telefon, zadejte Heslo, kterým se přihlašujete do Internetového bankovníctví a klikněte na tlačítko Potvrdit.

Debetní účet — 1032470001 — Nováková Helena [CZK]

Účet příjemce	CH6808440624679290110	
Jméno příjemce	Jozef Novák	
Adresa příjemce		
SWIFT kód	ARTTCZPP	
Název banky		
Adresa banky		
Částka	1	EUR
Kurz	28.6345	Informativní kurz k aktuálnímu dni
Splatný od	18.03.2014	
Krytí poplatků	sdíleno (SHA)	
Titul platby		
Zpráva pro Vás		
Zpráva pro příjemce		
Zpráva pro banku		
<input type="button" value="Potvrdit"/> <input type="button" value="Zpět"/>		
Autorizační kód		<input type="button" value="Poslat SMS"/>
Heslo		

2.2. Trvalé příkazy

Záložka Trvalé zobrazí seznam všech platných trvalých platebních příkazů dosud zadaných na vaše účty, které můžete změnit nebo vymazat. Nový příkaz zadáte prostřednictvím tlačítka „Nový trvalý příkaz“.

SPOŘITELNÍ DRUŽSTVO

Hlavní stránka
Příkazy
Historie
Vklady
Úvěry
Komunikace
Nastavení
Odhlášení

Jednorázové
Trvalé
Povolená inkasa
Šablony
Hromadné platby
Inkasní příkazy

- Nový trvalý příkaz** - vyplňte všechny potřebné platební údaje označeny tučně – protiúčet (účet příjemce), kód banky, částku, datum první platby a pole trvalé příkazy, ve kterém vyberete jednu z možností, jak často chcete, aby se platba prováděla. Doplňte případně nepovinné údaje (konec platnosti, variabilní, konstantní nebo specifický symbol) a klikněte na tlačítko Pokračovat. Následně klikněte na tlačítko Poslat SMS. Vyplňte Autorizační kód, který jste obdrželi na váš mobilní telefon, zadejte Heslo, kterým se přihlašujete do Internetového bankovníctví a klikněte na tlačítko Potvrdit.

Detail trvalého příkazu

Debetní účet — 1032470001 — Nováková Helena

Šablona


Poznámka *Vyplnění polí uvedených tučně je povinné.*


Protiúčet -

Kód banky ... GE Money Bank, a.s.

Pro platby do spořitelního družstva Artesa použijte kód 2220.

Částka CZK

Datum první platby 19.03.2014 

Konec platnosti 

Trvalé příkazy

Variabilní symbol

Konstantní symbol

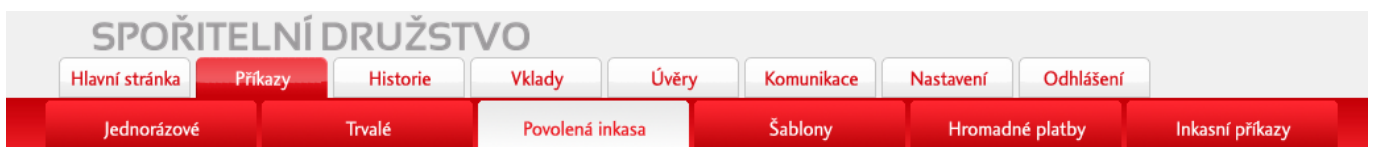
Specifický symbol

Zpráva pro Vás

Zpráva pro příjemce

2.3. Povolená inkasa

Záložka Povolená inkasa zobrazí seznam všech svolení k inkasu zadaných na vaše účty, které můžete upravovat nebo vymazat. Novou šablonu zadáte prostřednictvím tlačítka „Nové povolení inkasa“.



Nové povolení inkasa...

- **Nové povolení inkasa** - vyplňte všechny potřebné platební údaje označeny tučně – číslo protiúctu a kód banky. Doplněte případně nepovinné údaje (výši limitu, nastavení frekvence, jak často se má inkaso provádět) a klikněte na tlačítko Pokračovat. Následně klikněte na tlačítko Poslat SMS. Vyplňte Autorizační kód, který jste obdrželi na váš mobilní telefon, zadejte Heslo, kterým se přihlašujete do Internetového bankovníctví a klikněte na tlačítko Potvrdit.

Detail inkasního příkazu

Debetní účet — 1032470001 — Nováková Helena

Číslo proti-účtu	-	208549481	
Kód banky	0600	...	GE Money Bank, a.s.
Limit	100	CZK	Měsíčně
Pokračovat			Denně Týdně Měsíčně Čtvrtletně Ročně

2.4. Šablony

Volba Šablony zobrazí seznam všech vzorů tuzemských příkazů, zahraničních příkazů a inkasních příkazů, které můžete měnit a mazat. V případě většího počtu šablon můžete konkrétní vzor vybrat pomocí filtru. Novou šablonu zadáte prostřednictvím některého z tlačítek „Nová šablona ...“ podle typu příkazu.

SPOŘITELNÍ DRUŽSTVO

Hlavní stránka

Příkazy

Historie

Vklady

Úvěry

Komunikace

Nastavení

Odhlášení

Jednorázové

Trvalé

Povolená inkasa

Šablony

Hromadné platby

Inkasní příkazy

Nová šablona tuzemského příkazu...

Nová šablona zahraničního příkazu...

Nová šablona inkasního příkazu...

- **Nová šablona tuzemského příkazu** - vyplňte název šablony a všechny potřebné platební údaje, které chcete mít při použití šablony předvyplněny a klikněte na tlačítko Uložit.



Detail šablony tuzemské platby

Název	<input type="text"/>
Účet příjemce	<input type="text"/> - <input type="text"/>
Kód banky	<input type="text"/> ...
Částka	<input type="text"/> CZK
Variabilní symbol	<input type="text"/>
Konstantní symbol	<input type="text"/>
Specifický symbol	<input type="text"/>
Zpráva pro Vás	<input type="text"/>
Zpráva pro příjemce	<input type="text"/>
Prioritní platba	<input type="checkbox"/> Prioritní platba je poplatkována zvláštní sazbou.

Uložit

- Po uložení budete mít tuto šablonu připravenou k použití, stačí jen v seznamu šablon kliknout na pořadové číslo šablony a následně vybrat tlačítko Použít.

	NÁZEV ▲▼	TYP ▲▼
1	FIO	Šablona tuzemského příkazu

Stránky: [1]  

Uložit Vymazat Použít

2.5. Hromadné platby

Volba Hromadné platby slouží k zadání více platebních příkazů k úhradě ze stejného účtu a se stejným datem splatnosti. **Hromadnou platbu jde zadat pouze z korunového účtu (CZK), ne z účtu vedeném v cizí měně.** Pro zadání hromadné platby klikněte na tlačítko Nový import. *(Pokud na účtu není dostatek prostředků, zadaný příkaz zůstává v platnosti jeden týden)*

SPOŘITELNÍ DRUŽSTVO

Hlavní stránka Příkazy Historie Vklady Úvěry Komunikace Nastavení Odhlášení

Jednorázové Trvalé Povolená inkasa Šablony **Hromadné platby** Inkasní příkazy


Nový import

- Nejprve si otevřete šablonu [ABO KPC Transfers.xls](#), která je kompatibilní s účetním programem Pohoda a v případě potřeby povolte obsah pro zápis do tohoto souboru.

Detail hromadné platby

Debetní účet — 1032470001 — Nováková Helena

Importovaný soubor musí být ve formátu ABO.

Soubor získáte z vašeho účetního programu nebo můžete použít tuto šablonu  [ABO KPC Transfers.xls](#) pro MS Excel.

Soubor Procházet

Import Zpět

- Zadejte do tabulky veškeré platby, které chcete provést a klikněte na tlačítko Uložit v ABO formátu. Uloží se vám soubor s aktuálním datem, kdy jste hromadný příkaz vytvořili, v názvu.

Upozornění zabezpečení Bylo zakázáno spouštění makra.

B4 Pro správné fungování tohoto formuláře je nutné mít povolena makra.


	B	C	D	E	F	G	H	I	J
1	Hromadné převodní příkazy								
2	Do níže uvedeného přehledu vyplňte jednotlivé převodní příkazy. Každý převodní příkaz musí mít vyplněn zdrojový účet, cílový účet, cílovou banku a částku převodu. Pokud nejsou tyto údaje uvedeny správně, jsou zobrazeny červenou barvou a chybový text je uveden ve formě komentáře.								
3	Správně vyplněný převodní příkaz je podbarven.								
4	Pro správné fungování tohoto formuláře je nutné mít povolena makra.								
5									
6	Kód banky:	2220			Počet příkazů:	0			
7	Splatnost příkazů:	4.3.2014			Suma částek:	0,00 Kč			<input type="button" value="Uložit v ABO formátu"/>
8									
9	Z účtu	Na účet	Do banky	Částka	VS	KS	SS	Text transakce	
10									
11									
12									

- Následně klikněte na tlačítko Procházet a vyberte soubor s příslušným datem, kdy byl hromadný příkaz vytvořen a poté klikněte na políčko Import.

Detail hromadné platby

Debetní účet — 1032470001 — Nováková Helena

Importovaný soubor musí být ve formátu ABO.

Soubor získáte z vašeho účetního programu nebo můžete použít tuto šablonu  ABO_KPC_Transfers.xls pro MS Excel.


Soubor

- V tuto chvíli klikněte na políčko Detail a na následující stránce hromadnou platbu potvrďte.

Detail hromadné platby

Debetní účet — 1032470001 — Nováková Helena

Importovaný soubor musí být ve formátu ABO.

Soubor získáte z vašeho účetního programu nebo můžete použít tuto šablonu  ABO_KPC_Transfers.xls pro MS Excel.

Import souboru hromadných plateb 18-03-2014.kpc proběhl v pořádku.

Nyní je třeba podepsat soubor jako celek (tlačítko Detail) nebo jednotlivé transakce (záložka jednorázové).

Soubor

- Pro odeslání platby klikněte na tlačítko Poslat SMS a opište Autorizační kód, který jste obdrželi na váš mobilní telefon. Zadejte Heslo, kterým se přihlašujete do Internetového bankovníctví a klikněte na tlačítko Potvrdit.

Detail hromadné platby



Debetní účet — 1032470001 — Nováková Helena

Datum importu	18.03.2014	Požadovaná částka	1,00 CZK
Stav	Nepodepsáno	Realizovaná částka	0,00 CZK
Název	18-03-2014.kpc		

Autorizační kód

Heslo

	ČÍSLO DEBETNÍHO ÚČTU / NÁZEV ÚČTU ▲▼	ČÍSLO PROTI-ÚČTU / NÁZEV ÚČTU ▲▼ KÓD BANKY / NÁZEV BANKY	POŽADOVANÁ ČÁSTKA ▲▼▼ REALIZOVANÁ ČÁSTKA ▲▼▲	STAV ▲▼▼
1	1032470001 / Nováková Helena	208549481 0600 / GE Money Bank, a.s.	1,00 CZK 0,00 CZK	Nepodepsáno

Stránky: [1]  

2.6 Inkasní příkazy

Záložka Inkasní příkazy zobrazí seznam všech příkazů k inkasu zadaných na vaše účty, které můžete upravovat nebo vymazat. Nový příkaz zadáte prostřednictvím tlačítka „Nový inkasní příkaz“.

Hlavní stránka Příkazy Historie Vklady Úvěry Komunikace Nastavení Nápověda Odhlášení

Jednorázové
Trvalé
Povolená inkasa
Šablony
Hromadné platby
Inkasní příkazy


- **Nový inkasní příkaz** - vyplňte všechny potřebné platební údaje označeny tučně – účet plátce, kód banky, částku, datum splatnosti. Doplňte případně nepovinné údaje (variabilní, konstantní nebo specifický symbol) a klikněte na tlačítko Pokračovat. Následně klikněte na tlačítko Poslat SMS, vyplňte Autorizační kód, zadejte Heslo, do Internetového bankovníctví a klikněte na tlačítko Potvrdit.

Detail inkasního příkazu

Kreditní účet — 1032470001 — Nováková Helena

Šablona

Poznámka *Vyplnění polí uvedených tučně je povinné.*

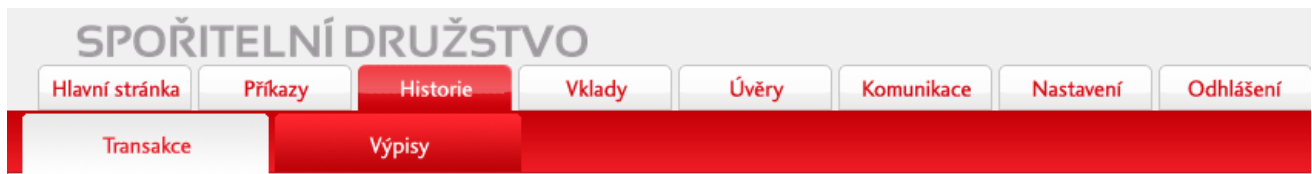
Účet plátce	<input type="text"/>
Kód banky	<input type="text"/> ...
Částka	<input type="text"/> CZK
Splatný od	18.03.2014 
Variabilní symbol	<input type="text"/>
Konstantní symbol	<input type="text"/>
Specifický symbol	<input type="text"/>
Zpráva pro Vás	<input type="text"/>
Zpráva pro plátce	<input type="text"/>

3. Historie

Záložka Historie slouží k sledování realizovaných transakcí a přístupu k elektronickým výpisům.

3.1. Transakce

Ve volbě Transakce si zobrazíte přehled zaúčtovaných transakcí na vašich účtech za zvolené období.





- Pro zobrazení transakcí můžete využít filtr a zvolit si datum období, částku či typ transakcí, které se mají vygenerovat po kliknutí na tlačítko Vyhledat.

Datum od Datum do Částka Typ transakce

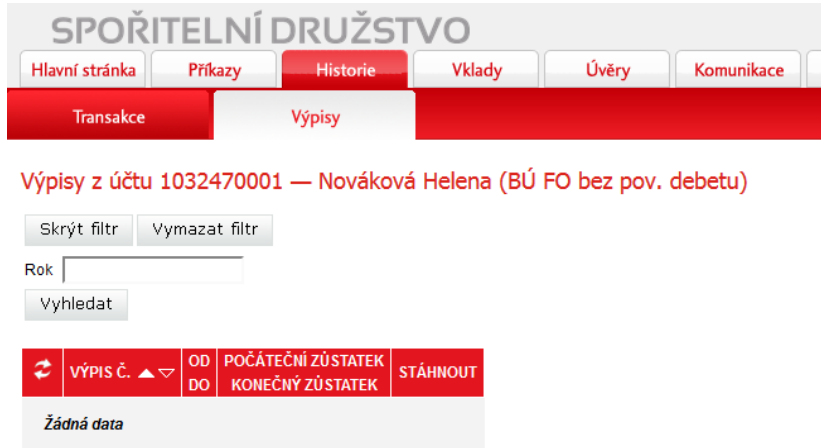
Součet částek příchozích transakcí	201 100,00 CZK
Součet částek odchozích transakcí	-201 060,00 CZK
Bilance	40,00 CZK
Počáteční zůstatek	--
Konečný zůstatek	--

	DATUM ▲▼	PROTIUČET SPECIFICKÝ SYMBOL	POPIS	VARIABILNÍ SYMBOL KONSTANTNÍ SYMBOL	REALIZOVANÁ ČÁSTKA ▲▼ POŽADOVANÁ ČÁSTKA ▲▼
1	08.01.2014	103246620001 / 2220 - Ing. Novák Michal	Vytvoření termínovaného vkladu 1032466200 Založení term.vkladu		-200 960,00 CZK
2	08.01.2014	2600006341 / 2010 - Novák, Michal, Ing.	Převod	3687 0558	108 000,00 CZK
3	08.01.2014	670100-2200384837 / 6210 - MICHAL NOVÁK	Převod	3687	92 000,00 CZK
4	07.01.2014	2600006341 / 2010	Převod	3687	-100,00 CZK
5	07.01.2014	2600006341 / 2010 - Novák, Michal, Ing.	Převod	3687 0558	1 100,00 CZK

Stránky: [1]  

3.2. Výpisy

Druhou volbou v záložce **Historie** jsou **Výpisy**, ve které si můžete prohlédnout nebo uložit elektronické výpisy z vašich účtů. S pomocí filtru si můžete zvolit výpisy pouze z určitého roku nebo intervalu let.



4. Vklady

V záložce **Vklady** máte k dispozici přehled vašich termínovaných vkladů. V detailu termínovaného vkladu jednoduše zjistíte, kdy jste vklad založili, jaká je výše jeho úrokové sazby, jaký úrok se převede na váš běžný účet a kdy je splatnost termínovaného vkladu. Rovněž zde můžete založit nový vklad.



4.1. Založení nového termínovaného vkladu

- V přehledu termínovaný vkladů klikněte na tlačítko **Nový termínovaný vklad**.

Nový termínovaný vklad

- Pokud již termínovaný vklad máte a chcete založit další, v detailu vkladu klikněte na tlačítko **Zobraz přehled** (červená šipka) a dostanete se na přehled vkladů a poté klikněte na tlačítko **Nový termínovaný vklad**.



- V parametrech nového vkladu vyplňte všechny potřebné údaje:
 - Typ termínovaného vkladu – zvolte Standard,
 - Revolving – zadejte, zda chcete automatickou obnovu vkladu nebo ne,
 - Perioda – zvolte délka vkladu v rozmezí od 1 až do 60 měsíců,
 - Částka - uveďte výši vašeho vkladu (min. 20 000,- Kč),
 - Úroková sazba – stanoví se automaticky podle vše zadaných údajů,
 - Počáteční datum – zvolte datum založení vkladu.

Nový termínovaný vklad

Debentní účet — 1032470001 — Nováková Helena

Typ termínovaného vkladu STANDARD

Revolving Ne

Perioda

Částka

Minimální částka

Úroková sazba

Počáteční datum 19.03.2014

Měna CZK

Datum ukončení

Úrokové sazby pro vklady v měně CZK (Česká koruna)

DÉLKA OBDOBÍ	20 000 99 999	100 000 499 999	500 000 999 999	1 000 000 1 999 999	2 000 000 -
1 měsíc	0,40	0,50	0,70	0,80	1,00
3 měsíce/ů	0,60	1,10	1,30	1,40	1,70
6 měsíce/ů	1,00	2,00	2,10	2,30	2,40
1 rok	2,00	2,30	2,40	2,60	2,80
2 roky	2,30	2,50	2,60	2,80	2,95
3 roky	2,50	2,70	2,80	2,95	3,10
4 roky	2,70	2,80	2,95	3,10	3,25
5 roky	2,90	3,00	3,10	3,30	3,45

Pokračovat Zpět

- Klikněte na tlačítko **Pokračovat** a poté na tlačítko **Poslat SMS** a opište Autorizační kód, který jste obdrželi na Váš mobilní telefon. Zadejte Heslo, kterým se přihlašujete do Internetového bankovníctví a klikněte na tlačítko **Potvrdit**.

Potvrdit Zpět

Autorizační kód

Heslo

Poslat SMS

5. Úvěry

V záložce Úvěry je klientům využívajícím úvěrové produkty k dispozici jejich přehled.



SPOŘITELNÍ DRUŽSTVO

Hlavní stránka
Příkazy
Historie
Vklady
Úvěry
Komunikace
Nastavení
Odhlášení

Přehled Vašich úvěrů

Zobrazit filtr

↻	ČÍSLO ÚVĚRU	NÁZEV ÚVĚRU	STAV	ČERPÁNÍ	PŘEDPOKLÁDANÉ UKONČENÍ	ÚVĚROVÝ RÁMEC	JISTINA PŘED SPLATNOSTÍ	DLUH PO SPLATNOSTI
1	1028998000	Zákazník	Aktivní	06.09.2013	30.09.2018	8 745 000,00 CZK	8 536 049,56 CZK	218 053,75 CZK

Stránky: [1]  

- Po kliknutí na číslo úvěru nebo jeho pořadové číslo se rozbalí detail úvěru s jeho parametry a seznamem zaúčtovaných transakcí a výpisy z úvěrového účtu.

Detail úvěru 1028998000 — Zákazník

Všechny splátky úvěrů jsou realizovány na aktivním účtu, který je zobrazen v záhlaví stránky

Úvěrový rámec	8 745 000,00 CZK	Splacená jistina	90 841,42 CZK
Čerpání	8 745 000,00 CZK	Jistina před splatností	8 536 049,56 CZK
Stav	Aktivní	Jistina po splatnosti	118 109,02 CZK
Čerpání	06.09.2013	Úroky po splatnosti	97 524,02 CZK
Předpokládané ukončení	30.09.2018	Sankce po splatnosti	2 423,74 CZK
Úroková sazba	7,00 %	Dluh po splatnosti	218 053,75 CZK

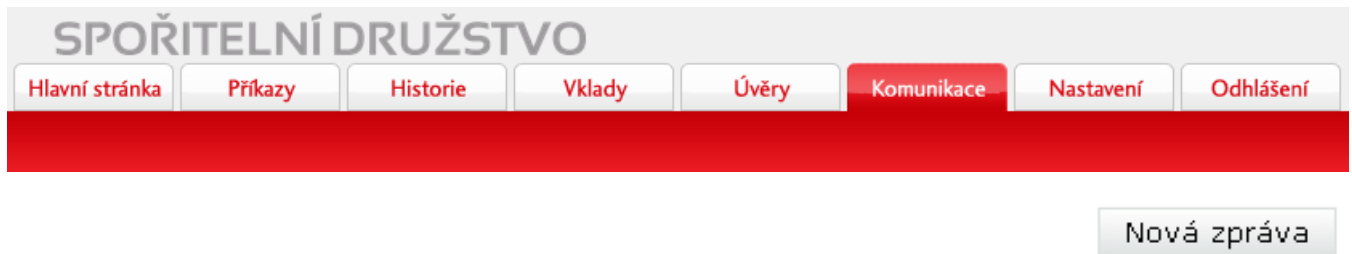
Transakce

Výpisy

↻	DATUM SPLATNOSTI ▲▼	DATUM REALIZACE	OPERACE	POŽADOVANÁ ČÁSTKA	REALIZOVANÁ ČÁSTKA	STAV ▲▼
1	30.06.2014		Poplatek	-250,00 CZK		Připraveno ke zpracování
2	30.06.2014		Splátka jistiny úvěru	-53 906,81 CZK		Připraveno ke zpracování
3	30.06.2014		Splátka úroků z úvěru	-48 210,19 CZK		Připraveno ke zpracování
4	31.05.2014		Poplatek	-250,00 CZK		Připraveno ke zpracování
5	31.05.2014		Splátka jistiny úvěru	-51 990,71 CZK		Připraveno ke zpracování
6	31.05.2014		Splátka úroků z úvěru	-50 126,29 CZK		Připraveno ke zpracování
7	30.04.2014		Poplatek	-250,00 CZK		Připraveno ke zpracování
8	30.04.2014		Splátka jistiny úvěru	-53 301,03 CZK		Připraveno ke zpracování
9	30.04.2014		Splátka úroků z úvěru	-48 815,97 CZK		Připraveno ke zpracování
10	31.03.2014		Poplatek	-250,00 CZK		Připraveno ke zpracování
11	31.03.2014		Splátka jistiny úvěru	-51 368,43 CZK		Připraveno ke zpracování
12	31.03.2014		Splátka úroků z úvěru	-50 748,57 CZK		Připraveno ke zpracování
13	28.02.2014		Sankce za neplacení úvěru	-2 181,74 CZK		Připraveno ke zpracování
14	28.02.2014		Poplatek	-250,00 CZK		Připraveno ke zpracování
15	28.02.2014		Splátka jistiny úvěru	-55 978,98 CZK		Připraveno ke zpracování
16	28.02.2014		Splátka úroků z úvěru	-46 138,02 CZK		Připraveno ke zpracování
17	31.01.2014		Sankce za neplacení úvěru	-241,97 CZK		Připraveno ke zpracování
18	31.01.2014		Poplatek	-250,00 CZK		Připraveno ke zpracování

6. Komunikace

V záložce Komunikace nám můžete přes internetové bankovníctví zaslat zprávu s vašimi dotazy a požadavky. Elektronicky takto vyřídíte např. zrušení automatické obnovy vkladu, změnu telefonního čísla do internetového bankovníctví, žádost o výpis z účtu apod.



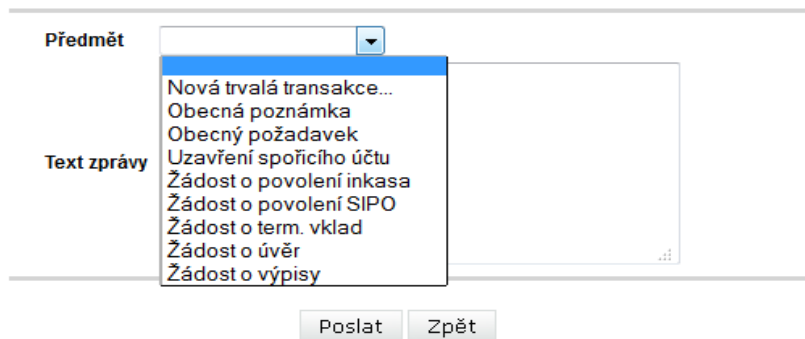
SPORITELNÍ DRUŽSTVO

Hlavní stránka Příkazy Historie Vklady Úvěry **Komunikace** Nastavení Odhlášení

Nová zpráva

- Po kliknutí na tlačítko **Nová zpráva** zvolte předmět zprávy a stručně popište váš dotaz či požadavek a poté klikněte na tlačítko **Poslat**. Po odeslání zprávy se s vámi v nejbližší době spojí naši pracovníci s odpovědí.

Detail zprávy



Předmět

Text zprávy

Poslat Zpět

7. Nastavení

Záložka Nastavení slouží k přizpůsobení formátu zobrazení některých údajů dle přání uživatele a rovněž ke změně přístupového hesla do internetového bankovníctví.

7.1. Formáty

Ve volbě Formáty si můžete nastavit formát zobrazení data, času, čísel, komunikační jazyk a počet řádků na jedné straně. Po výběru těchto formátů klikněte na tlačítko **Pokračovat**.



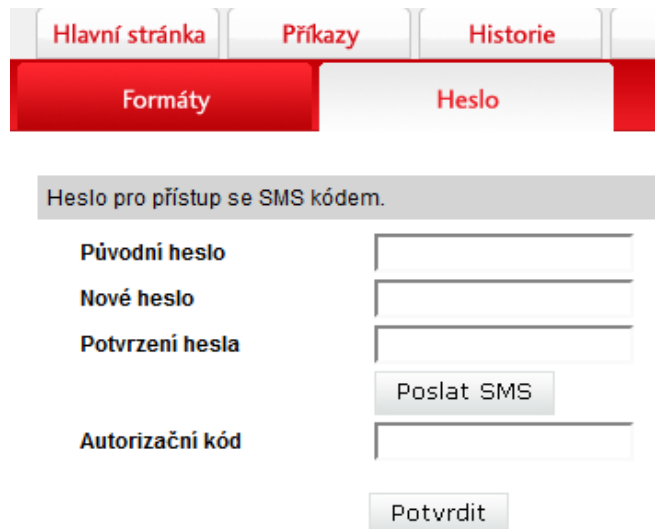
The screenshot shows the 'Nastavení' (Settings) menu with 'Formáty' selected. Below the navigation bar, the 'Uživatelské nastavení' (User settings) section contains the following options:

- Formát data: DD.MM.YYYY
- Formát času: 12/24
- Formát čísla: # ##0,0
- Komunikační jazyk: Čeština
- Max. počet řádků: 50

A 'Pokračovat' (Continue) button is located at the bottom of the settings section.

7.2. Heslo

Volba Heslo slouží k nastavení nového hesla. Kvůli bezpečnosti doporučujeme změnu hesla realizovat minimálně 1x ročně. Nejprve vyplňte původní heslo, zadejte nové heslo a pro kontrolu ho uveďte znovu. Poté klikněte na tlačítko **Poslat SMS**, opište Autorizační kód, který jste obdrželi na váš mobilní telefon a klikněte na tlačítko **Potvrdit**.



The screenshot shows the 'Heslo' settings page. The 'Heslo pro přístup se SMS kódem' (Password for access with SMS code) section contains the following fields and buttons:

- Původní heslo (Original password)
- Nové heslo (New password)
- Potvrzení hesla (Confirm password)
- Poslat SMS (Send SMS)
- Autorizační kód (Authorization code)
- Potvrdit (Confirm)